


INSTITUTO ESTATAL DE EDUCACION PARA ADULTOS
ESTADO DE BAJA CALIFORNIA SUR
1- Balanza de Comprobación del 1/may al 31/may/2016


Nat. Cuenta	Nombre de la cuenta	SALDO ANTERIOR		MOVIMIENTOS		SALDO ACTUAL	
		DEUDOR	ACREEDOR	DEUDOR	ACREEDOR	DEUDOR	ACREEDOR
D 1112	BANCOS/TESORERÍA	6,246,637.72	0.00	3,513,476.45	3,454,922.97	6,305,191.20	0.00
D 1116	DEPÓSITOS DE FONDOS DE TERCEROS EN GA	10,500.00	0.00	36.20	0.00	10,536.20	0.00
D 1122	CUENTAS POR COBRAR A CORTO PLAZO	0.00	0.00	3,434,691.66	3,434,691.66	0.00	0.00
D 1123	DEUDORES DIVERSOS POR COBRAR A CORTO	82,806.06	0.00	1,070,873.18	1,069,201.34	84,477.90	0.00
D 1231	TERRENOS	1,013,980.00	0.00	0.00	0.00	1,013,980.00	0.00
D 1241	MOBILIARIO Y EQUIPO DE ADMINISTRACIÓN	8,082,091.54	0.00	0.00	0.00	8,082,091.54	0.00
D 1244	VEHICULOS Y EQUIPO DE TRANSPORTE	4,183,893.19	0.00	0.00	0.00	4,183,893.19	0.00
D 1246	MAQUINARIA, OTROS EQUIPOS Y HERRAMIEN	894,587.64	0.00	0.00	0.00	894,587.64	0.00
A 2111	SERVICIOS PERSONALES POR PAGAR A CORT	0.00	109,870.29	2,761,903.28	2,644,708.19	0.00	-7,324.80
A 2112	PROVEEDORES POR PAGAR A CORTO PLAZO	0.00	549.00	651,492.63	651,492.63	0.00	549.00
A 2115	TRANSFERENCIAS OTORGADAS POR PAGAR A	0.00	0.00	745,997.50	745,997.50	0.00	0.00
A 2117	RETENCIONES Y CONTRIBUCIONES POR PAGA	0.00	474,601.01	198,979.00	226,076.51	0.00	501,698.52
A 2170	PROVISIONES A CORTO PLAZO	0.00	565,738.59	543,582.31	614,597.97	0.00	636,754.25
A 2199	OTROS PASIVOS CIRCULANTES	0.00	5,166.32	36,808.93	37,977.53	0.00	6,334.92
A 3100	HACIENDA PÚBLICA/PATRIMONIO CONTRIBU	0.00	13,920,927.87	0.00	0.00	0.00	13,920,927.87
A 3220	RESULTADOS DE EJERCICIOS ANTERIORES	0.00	-24,151.07	0.00	0.00	0.00	-24,151.07
A 4212	APORTACIONES	0.00	1,618,956.00	0.00	404,739.00	0.00	2,023,695.00
A 4213	CONVENIOS	0.00	14,511,164.91	0.00	3,029,952.66	0.00	17,541,117.57
A 4311	INTERESES GANADOS DE VALORES, CRÉDITO	0.00	165.53	0.00	80.28	0.00	245.81
A 4391	OTROS INGRESOS DE EJERCICIOS ANTERIORE	0.00	1,075,304.36	0.00	0.00	0.00	1,075,304.36
A 4399	OTROS INGRESOS Y BENEFICIOS VARIOS	0.00	0.00	34,594.60	35,000.00	0.00	405.40
D 5111	REMUNERACIONES AL PERSONAL DE CARÁC	2,547,940.14	0.00	635,289.99	0.00	3,183,230.13	0.00
D 5112	REMUNERACIONES AL PERSONAL DE CARÁC	381,305.95	0.00	103,485.82	0.00	484,791.77	0.00
D 5113	REMUNERACIONES ADICIONALES Y ESPECI	1,529,049.98	0.00	407,744.07	0.00	1,936,794.05	0.00
D 5114	SEGURIDAD SOCIAL	662,343.02	0.00	166,532.83	0.00	828,875.85	0.00
D 5115	OTRAS PRESTACIONES SOCIALES Y ECONÓMI	2,674,084.26	0.00	646,459.66	0.00	3,320,543.92	0.00
D 5116	PAGO DE ESTÍMULOS A SERVIDORES PÚBLIC	12,000.00	0.00	0.00	0.00	12,000.00	0.00
D 5121	MATERIALES DE ADMINISTRACIÓN, EMISIÓN I	85,942.23	0.00	34,685.04	0.00	120,627.27	0.00
D 5122	ALIMENTOS Y UTENSILIOS	18,073.37	0.00	6,430.80	0.00	24,504.17	0.00
D 5126	COMBUSTIBLES, LUBRICANTES Y ADITIVOS	361,883.38	0.00	123,373.36	0.00	485,256.74	0.00
D 5131	SERVICIOS BÁSICOS	145,713.50	0.00	70,633.22	0.00	216,346.72	0.00
D 5132	SERVICIOS DE ARRENDAMIENTO	465,489.43	0.00	111,857.52	0.00	577,346.95	0.00
D 5133	SERVICIOS PROFESIONALES, CIENTÍFICOS Y T	413,969.83	0.00	109,861.69	0.00	523,831.52	0.00
D 5134	SERVICIOS FINANCIEROS, BANCARIOS Y COM	8,483.19	0.00	3,162.45	0.00	11,645.64	0.00
D 5135	SERVICIOS DE INSTALACIÓN, REPARACIÓN, M	134,876.87	0.00	56,623.35	0.00	191,500.22	0.00
D 5137	SERVICIOS DE TRASLADO Y VIÁTICOS	145,304.98	0.00	133,583.40	0.00	278,888.38	0.00
D 5138	SERVICIOS OFICIALES	1,073.00	0.00	1,281.80	0.00	2,354.80	0.00
D 5139	OTROS SERVICIOS GENERALES	17,384.13	0.00	0.00	0.00	17,384.13	0.00
D 5241	AYUDAS SOCIALES A PERSONAS	2,138,879.40	0.00	745,997.50	0.00	2,884,876.90	0.00
A 8120	LEY DE INGRESOS POR EJECUTAR	0.00	-16,079,020.91	3,434,691.66	2,323,695.00	0.00	-17,190,017.57
D 8130	MODIFICACIONES A LA LEY DE INGRESOS ES	51,100.00	0.00	2,323,695.00	0.00	2,374,795.00	0.00
A 8140	LEY DE INGRESOS DEVENGADA	0.00	0.00	3,434,691.66	3,434,691.66	0.00	0.00
A 8150	LEY DE INGRESOS RECAUDADA	0.00	16,130,120.91	0.00	3,434,691.66	0.00	19,564,812.57
A 8210	PRESUPUESTO DE EGRESOS APROBADO	0.00	47,703,710.00	0.00	0.00	0.00	47,703,710.00
D 8220	PRESUPUESTO DE EGRESOS POR EJERCER	35,959,913.34	0.00	0.00	3,357,002.50	32,602,910.84	0.00
D 8240	PRESUPUESTO DE EGRESOS COMPROMETIDO	0.00	0.00	3,357,002.50	3,357,002.50	0.00	0.00
D 8250	PRESUPUESTO DE EGRESOS DEVENGADO	0.00	0.00	3,357,002.50	3,357,002.50	0.00	0.00
D 8260	PRESUPUESTO DE EGRESOS EJERCIDO	0.00	0.00	3,357,002.50	3,357,002.50	0.00	0.00
D 8270	PRESUPUESTO DE EGRESOS PAGADO	11,743,796.66	0.00	3,357,002.50	0.00	15,100,799.16	0.00


INSTITUTO ESTATAL DE EDUCACION PARA ADULTOS
ESTADO DE BAJA CALIFORNIA SUR
1- Balanza de Comprobación del 1/may al 31/may/2016

Nat. Cuenta	Nombre de la cuenta	SALDO ANTERIOR		MOVIMIENTOS		SALDO ACTUAL	
		DEUDOR	ACREEDOR	DEUDOR	ACREEDOR	DEUDOR	ACREEDOR
	Sumas =>	80,013,102.81	80,013,102.81	38,970,526.56	38,970,526.56	85,754,061.83	85,754,061.83

dentro



 FRANCISCO MARTIN ACEVEDO BURGOIN
 DIR. ADMINISTRACION Y FINANZAS


 ING. ROBERTO PANTOJA CASTRO
 DIRECTOR GENERAL

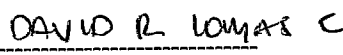

 LIC. DAVID RICARDO LOMAS CARDENAS
 JEFE DE LA OFICINA DE REC. FINANCIEROS

INSTITUTO ESTATAL DE EDUCACION PARA ADULTOS
ESTADO DE BAJA CALIFORNIA SUR
Estado de Situación Financiera
AL 31/MAY/2016
(Cifras en pesos y centavos)


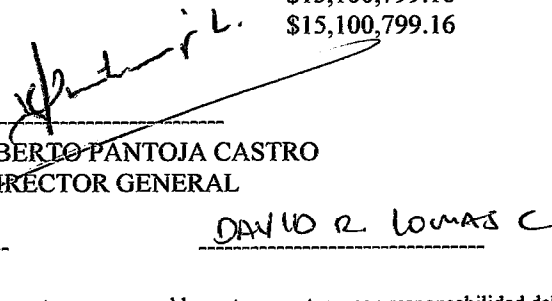
ACTIVO		
<u>ACTIVO CIRCULANTE</u>		
BANCOS/TESORERÍA	\$6,305,191.20	
DEPÓSITOS DE FONDOS DE TERCEROS EN GARANTÍA Y	\$10,536.20	
DEUDORES DIVERSOS POR COBRAR A CORTO PLAZO	\$84,477.90	
Suma ACTIVO CIRCULANTE		\$6,400,205.30
<u>ACTIVO NO CIRCULANTE</u>		
TERRENOS	\$1,013,980.00	
MOBILIARIO Y EQUIPO DE ADMINISTRACIÓN	\$8,082,091.54	
VEHICULOS Y EQUIPO DE TRANSPORTE	\$4,183,893.19	
MAQUINARIA, OTROS EQUIPOS Y HERRAMIENTAS	\$894,587.64	
Suma ACTIVO NO CIRCULANTE		\$14,174,552.37
TOTAL DE ACTIVO		<u><u>\$20,574,757.67</u></u>
PASIVO		
<u>PASIVO CIRCULANTE</u>		
SERVICIOS PERSONALES POR PAGAR A CORTO PLAZO	-\$7,324.80	
PROVEEDORES POR PAGAR A CORTO PLAZO	\$549.00	
RETENCIONES Y CONTRIBUCIONES POR PAGAR A CORTO PLAZO	\$501,698.52	
PROVISIONES A CORTO PLAZO	\$636,754.25	
OTROS PASIVOS CIRCULANTES	\$6,334.92	
Suma PASIVO CIRCULANTE		\$1,138,011.89
TOTAL DE PASIVO		<u><u>\$1,138,011.89</u></u>
PATRIMONIO		
HACIENDA PÚBLICA/PATRIMONIO CONTRIBUIDO	\$13,920,927.87	\$13,920,927.87
<u>HACIENDA PÚBLICA /PATRIMONIO GENERADO</u>		
RESULTADO DEL EJERCICIO (AHORRO)	\$5,539,968.98	
RESULTADOS DE EJERCICIOS ANTERIORES	-\$24,151.07	
Suma HACIENDA PÚBLICA /PATRIMONIO GENERADO		\$5,515,817.91
TOTAL DE PATRIMONIO		<u><u>\$19,436,745.78</u></u>
TOTAL DE PASIVO Y PATRIMONIO		<u><u>\$20,574,757.67</u></u>
CUENTAS DE ORDEN PRESUPUESTAL DE LOS INGRESOS		
LEY DE INGRESOS POR EJECUTAR	-\$17,190,017.57	
MODIFICACIONES A LA LEY DE INGRESOS ESTIMADA	\$2,374,795.00	
LEY DE INGRESOS DEVENGADA	\$19,564,812.57	
LEY DE INGRESOS RECAUDADA	\$19,564,812.57	
CUENTAS DE ORDEN PRESUPUESTAL DE LOS EGRESOS		
PRESUPUESTO DE EGRESOS APROBADO	\$47,703,710.00	
PRESUPUESTO DE EGRESOS POR EJERCER	\$32,602,910.84	
PRESUPUESTO DE EGRESOS COMPROMETIDO	\$15,100,799.16	
PRESUPUESTO DE EGRESOS DEVENGADO	\$15,100,799.16	
PRESUPUESTO DE EGRESOS EJERCIDO	\$15,100,799.16	
PRESUPUESTO DE EGRESOS PAGADO	\$15,100,799.16	


FRANCISCO MARTIN ACEVEDO BURGOIN
DIR. ADMINISTRACION Y FINANZAS


ING. ROBERTO PANTOJA CASTRO
DIRECTOR GENERAL


LIC. DAVID RICARDO LOMAS CARDENAS
JEFE DE LA OFICINA DE REC. FINANCIEROS

	2016	2015
ACTIVO		
<u>ACTIVO CIRCULANTE</u>		
BANCOS/TESORERÍA	\$6,305,191.20	\$1,896,761.35
DEPÓSITOS DE FONDOS DE TERCEROS EN GARANTÍA Y/O A	\$10,536.20	\$10,000.00
DEUDORES DIVERSOS POR COBRAR A CORTO PLAZO	\$84,477.90	\$444,506.71
Suma ACTIVO CIRCULANTE	<u>\$6,400,205.30</u>	<u>\$2,351,268.06</u>
<u>ACTIVO NO CIRCULANTE</u>		
TERRENOS	\$1,013,980.00	\$1,013,980.00
MOBILIARIO Y EQUIPO DE ADMINISTRACIÓN	\$8,082,091.54	\$8,082,091.54
VEHICULOS Y EQUIPO DE TRANSPORTE	\$4,183,893.19	\$4,183,893.19
MAQUINARIA, OTROS EQUIPOS Y HERRAMIENTAS	\$894,587.64	\$894,587.64
Suma ACTIVO NO CIRCULANTE	<u>\$14,174,552.37</u>	<u>\$14,174,552.37</u>
TOTAL DE ACTIVO	<u><u>\$20,574,757.67</u></u>	<u><u>\$16,525,820.43</u></u>
PASIVO		
<u>PASIVO CIRCULANTE</u>		
SERVICIOS PERSONALES POR PAGAR A CORTO PLAZO	(\$7,324.80)	\$317,320.96
PROVEEDORES POR PAGAR A CORTO PLAZO	\$549.00	
RETENCIONES Y CONTRIBUCIONES POR PAGAR A CORTO P	\$501,698.52	\$533,076.99
PROVISIONES A CORTO PLAZO	\$636,754.25	\$702,333.58
OTROS PASIVOS CIRCULANTES	\$6,334.92	\$424.80
Suma PASIVO CIRCULANTE	<u>\$1,138,011.89</u>	<u>\$1,553,156.33</u>
TOTAL DE PASIVO	<u><u>\$1,138,011.89</u></u>	<u><u>\$1,553,156.33</u></u>
PATRIMONIO		
HACIENDA PÚBLICA/PATRIMONIO CONTRIBUIDO	\$13,920,927.87	\$13,920,927.87
	<u>\$13,920,927.87</u>	<u>\$13,920,927.87</u>
<u>HACIENDA PÚBLICA /PATRIMONIO GENERADO</u>		
RESULTADO DEL EJERCICIO (AHORRO)	\$5,539,968.98	\$204,324.38
RESULTADOS DE EJERCICIOS ANTERIORES	(\$24,151.07)	\$847,411.85
Suma HACIENDA PÚBLICA /PATRIMONIO GENERADO	<u>\$5,515,817.91</u>	<u>\$1,051,736.23</u>
TOTAL DE PATRIMONIO	<u><u>\$19,436,745.78</u></u>	<u><u>\$14,972,664.10</u></u>
TOTAL DE PASIVO Y PATRIMONIO	<u><u>\$20,574,757.67</u></u>	<u><u>\$16,525,820.43</u></u>
CUENTAS DE ORDEN PRESUPUESTAL DE LOS INGRESOS		
LEY DE INGRESOS ESTIMADA	\$0.00	\$44,583,802.64
LEY DE INGRESOS POR EJECUTAR	(\$17,190,017.57)	\$28,651,558.41
MODIFICACIONES A LA LEY DE INGRESOS ESTIMADA	\$2,374,795.00	
LEY DE INGRESOS DEVENGADA	\$19,564,812.57	\$15,960,611.23
LEY DE INGRESOS RECAUDADA	\$19,564,812.57	\$15,932,244.23
CUENTAS DE ORDEN PRESUPUESTAL DE LOS EGRESOS		
PRESUPUESTO DE EGRESOS APROBADO	\$47,703,710.00	\$44,583,802.64
PRESUPUESTO DE EGRESOS POR EJERCER	\$32,602,910.84	\$28,467,579.62
MODIFICACIONES AL PRESUPUESTO DE EGRESOS APROBA	\$0.00	\$300,000.00
PRESUPUESTO DE EGRESOS COMPROMETIDO	\$15,100,799.16	\$16,416,223.02
PRESUPUESTO DE EGRESOS DEVENGADO	\$15,100,799.16	\$16,416,223.02
PRESUPUESTO DE EGRESOS EJERCIDO	\$15,100,799.16	\$16,416,223.02
PRESUPUESTO DE EGRESOS PAGADO	\$15,100,799.16	\$16,416,223.02



 ING. ROBERTO PANTOJA CASTRO
 DIRECTOR GENERAL
 DAVILO R. LOMAS C

FRANCISCO MARTIN ACEVEDO BURGOIN
DIR. ADMINISTRACION Y FINANZAS



2016

2015

LIC. DAVID RICARDO LOMAS CARDENAS
JEFE DE LA OFICINA DE REC. FINANCIEROS

Estado de Actividades
Del 1º/Ene al 31/may/2016

(Cifras en pesos y centavos)	2016	%	2015	%
1.- INGRESOS Y OTROS BENEFICIOS				
INGRESOS DE GESTIÓN	0.00	0.00	-1,700.32	-0.01
IMPUESTOS	0.00	0.00	-1,700.32	-0.01
<i>IMPUESTOS SOBRE NÓMINAS Y ASIMILABLES</i>	0.00	0.00	-1,700.32	-0.01
PARTICIPACIONES, APORTACIONES, TRANSFERENCIAS, ASI	19,564,812.57	94.79	15,933,944.55	95.87
PARTICIPACIONES Y APORTACIONES	19,564,812.57	94.79	15,933,944.55	95.87
<i>APORTACIONES</i>	2,023,695.00	9.80	2,023,698.60	12.18
<i>CONVENIOS</i>	17,541,117.57	84.98	13,910,245.95	83.69
OTROS INGRESOS Y BENEFICIOS	1,075,955.57	5.21	688,303.17	4.14
INGRESOS FINANCIEROS	245.81	0.00	1,902.17	0.01
<i>INTERESES GANADOS DE VALORES, CRÉDITOS, BONOS Y OT</i>	245.81	0.00	1,902.17	0.01
OTROS INGRESOS Y BENEFICIOS VARIOS	1,075,709.76	5.21	686,401.00	4.13
<i>OTROS INGRESOS DE EJERCICIOS ANTERIORES</i>	1,075,304.36	5.21	686,401.00	4.13
<i>OTROS INGRESOS Y BENEFICIOS VARIOS</i>	405.40	0.00		
Total de Ingresos y Otros Beneficios	20,640,768.14	100.00	16,620,547.40	100.00
2.- GASTOS Y OTRAS PERDIDAS				
GASTOS DE FUNCIONAMIENTO	9,771,619.85	64.71	9,741,119.91	59.34
SERVICIOS PERSONALES	9,754,235.72	64.59	9,624,492.76	58.63
<i>REMUNERACIONES AL PERSONAL DE CARÁCTER PERMANE</i>	3,183,230.13	21.08	3,091,388.45	18.83
<i>REMUNERACIONES AL PERSONAL DE CARÁCTER TRANSIT</i>	484,791.77	3.21	641,734.54	3.91
<i>REMUNERACIONES ADICIONALES Y ESPECIALES</i>	1,936,794.05	12.83	1,873,569.11	11.41
<i>SEGURIDAD SOCIAL</i>	828,875.85	5.49	796,788.44	4.85
<i>OTRAS PRESTACIONES SOCIALES Y ECONÓMICAS</i>	3,320,543.92	21.99	3,221,012.22	19.62
SERVICIOS GENERALES	17,384.13	0.12	116,627.15	0.71
<i>OTROS SERVICIOS GENERALES</i>	17,384.13	0.12	116,627.15	0.71
TRANSFERENCIAS, ASIGNACIONES, SUBSIDIOS Y OTRAS AY	2,884,876.90	19.10	2,891,711.00	17.61
AYUDAS SOCIALES	2,884,876.90	19.10	2,891,711.00	17.61
<i>AYUDAS SOCIALES A PERSONAS</i>	2,884,876.90	19.10	2,891,711.00	17.61
GASTOS DE FUNCIONAMIENTO	2,444,302.41	16.19	3,783,392.11	23.05
SERVICIOS PERSONALES	12,000.00	0.08	12,000.00	0.07
<i>PAGO DE ESTÍMULOS A SERVIDORES PÚBLICOS</i>	12,000.00	0.08	12,000.00	0.07
MATERIALES Y SUMINISTROS	630,388.18	4.17	1,152,896.53	7.02
<i>MATERIALES DE ADMINISTRACIÓN, EMISIÓN DE DOCUMEN</i>	120,627.27	0.80	83,101.90	0.51
<i>ALIMENTOS Y UTENSILIOS</i>	24,504.17	0.16	87,253.21	0.53
<i>COMBUSTIBLES, LUBRICANTES Y ADITIVOS</i>	485,256.74	3.21	653,635.02	3.98
<i>VESTUARIO, BLANCOS, PRENDAS DE PROTECCIÓN Y ARTÍC</i>	0.00	0.00	328,906.40	2.00
SERVICIOS GENERALES	1,801,914.23	11.93	2,618,495.58	15.95
<i>SERVICIOS BÁSICOS</i>	216,346.72	1.43	225,533.65	1.37
<i>SERVICIOS DE ARRENDAMIENTO</i>	577,346.95	3.82	594,987.59	3.62
<i>SERVICIOS PROFESIONALES, CIENTÍFICOS Y TÉCNICOS Y</i>	523,831.52	3.47	898,822.83	5.48
<i>SERVICIOS FINANCIEROS, BANCARIOS Y COMERCIALES</i>	11,645.64	0.08	15,931.13	0.10
<i>SERVICIOS DE INSTALACIÓN, REPARACIÓN, MANTENIMIEN</i>	191,500.22	1.27	292,259.60	1.78
<i>SERVICIOS DE TRASLADO Y VIÁTICOS</i>	278,888.38	1.85	286,191.64	1.74
<i>SERVICIOS OFICIALES</i>	2,354.80	0.02	304,769.14	1.86
Total de Gastos y Otras Pérdidas	15,100,799.16	100.00	16,416,223.02	100.00
Resultado del Ejercicio (Ahorro/Desahorro)	5,539,968.98		204,324.38	

Estado de Actividades

Del 1º/Ene al 31/may/2016

(Cifras en pesos y centavos) . L. 2016 % 2015 %

[Handwritten signature]

ING. ROBERTO PANTOJA CASTRO
DIRECTOR GENERAL

[Handwritten signature]

FRANCISCO MARTIN ACEVEDO BURGOIN
DIR. ADMINISTRACION Y FINANZAS

[Handwritten signature]

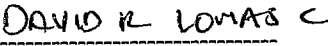
LIC. DAVID RICARDO LOMAS CARDENAS
JEFE DE LA OFICINA DE REC. FINANCIEROS

INSTITUTO ESTATAL DE EDUCACION PARA ADULTOS
ESTADO DE BAJA CALIFORNIA SUR
ESTADO DE RESULTADOS
FORMA POR OBJETO DEL GASTO
(Cifras en pesos y centavos)

	PERIODO 2/ene al 31/may/2016	%	ACUMULADO 1º/Ene al 31/may/2016	%
1.- INGRESOS				
APORTACIONES	2,023,695.00	9.80%	2,023,695.00	9.80%
CONVENIOS	17,541,117.57	84.98%	17,541,117.57	84.98%
INTERESES GANADOS DE VALORES, CRÉDITOS, OTROS INGRESOS DE EJERCICIOS ANTERIORES	245.81	0.00%	245.81	0.00%
OTROS INGRESOS Y BENEFICIOS VARIOS	1,075,304.36	5.21%	1,075,304.36	5.21%
	405.40	0.00%	405.40	0.00%
Total de Ingresos	20,640,768.14	100.00%	20,640,768.14	100.00%
2.- GASTOS				
REMUNERACIONES AL PERSONAL DE CARÁCTER P	3,183,230.13	21.08%	3,183,230.13	21.08%
REMUNERACIONES AL PERSONAL DE CARÁCTER T	484,791.77	3.21%	484,791.77	3.21%
REMUNERACIONES ADICIONALES Y ESPECIALES	1,936,794.05	12.83%	1,936,794.05	12.83%
SEGURIDAD SOCIAL	828,875.85	5.49%	828,875.85	5.49%
OTRAS PRESTACIONES SOCIALES Y ECONÓMICAS	3,320,543.92	21.99%	3,320,543.92	21.99%
PAGO DE ESTÍMULOS A SERVIDORES PÚBLICOS	12,000.00	0.08%	12,000.00	0.08%
MATERIALES DE ADMINISTRACIÓN, EMISIÓN DE ALIMENTOS Y UTENSILIOS	120,627.27	0.80%	120,627.27	0.80%
COMBUSTIBLES, LUBRICANTES Y ADITIVOS	24,504.17	0.16%	24,504.17	0.16%
SERVICIOS BÁSICOS	485,256.74	3.21%	485,256.74	3.21%
SERVICIOS DE ARRENDAMIENTO	216,346.72	1.43%	216,346.72	1.43%
SERVICIOS PROFESIONALES, CIENTÍFICOS Y T	577,346.95	3.82%	577,346.95	3.82%
SERVICIOS FINANCIEROS, BANCARIOS Y COMER	523,831.52	3.47%	523,831.52	3.47%
SERVICIOS DE INSTALACIÓN, REPARACIÓN, MA	11,645.64	0.08%	11,645.64	0.08%
SERVICIOS DE TRASLADO Y VIÁTICOS	191,500.22	1.27%	191,500.22	1.27%
SERVICIOS OFICIALES	278,888.38	1.85%	278,888.38	1.85%
OTROS SERVICIOS GENERALES	2,354.80	0.02%	2,354.80	0.02%
AYUDAS SOCIALES A PERSONAS	17,384.13	0.12%	17,384.13	0.12%
	2,884,876.90	19.10%	2,884,876.90	19.10%
Total de Gastos	15,100,799.16	100.00%	15,100,799.16	100.00%
UTILIDAD DEL EJERCICIO	5,539,968.98		5,539,968.98	


FRANCISCO MARTIN ACEVEDO BURGOIN
DIR. ADMINISTRACION Y FINANZAS


ING. ROBERTO PANTOJA CASTRO
DIRECTOR GENERAL


LIC. DAVID RICARDO LOMAS CARDENAS
JEFE DE LA OFICINA DE REC. FINANCIEROS

INSTITUTO ESTATAL DE EDUCACION PARA ADULTOS
ESTADO DE BAJA CALIFORNIA SUR
Estado de Variación en la Hacienda Pública
DEL 1° DE ENE AL 31/MAY/2016


(Cifras en pesos y centavos)

CONCEPTO	Hacienda Pública / Patrimonio Contribuido	Hacienda Pública / Patrimonio Generado de Ejercicios Anteriores	Hacienda Pública / Patrimonio Generado del Ejercicio	Ajustes por Cambios de Valor	TOTAL
Rectificaciones de Resultados de Ejercicios Anteriores 2015					
Rectificaciones de Resultados de Ejercicios Anteriores					
Patrimonio Neto Inicial Ajustado del Ejercicio 2015					
Aportaciones					
Donaciones de Capital					
Variaciones de la Hacienda Pública/Patrimonio Neto del Ejercicio 2015		847,411.85	204,324.38		1,051,736.23
Resultados del Ejercicio (Ahorro/Desahorro)			204,324.38		204,324.38
Resultados de Ejercicios Anteriores		847,411.85			847,411.85
Revalúos					
Reservas					
Hacienda Pública/Patrimonio Neto Final del Ejercicio 2015		847,411.85	204,324.38		1,051,736.23
Patrimonio Neto Inicial Ajustado del Ejercicio 2016					
Actualización de la Hacienda Pública/Patrimonio					
Cambios de la Hacienda Pública/Patrimonio Neto del Ejercicio 2016					
Aportaciones					
Donaciones de Capital					
Actualización de la Hacienda Pública/Patrimonio					
Variaciones de la Hacienda Pública/Patrimonio Neto del Ejercicio 2016		-871,562.92	5,335,644.60		4,464,081.68
Resultados del Ejercicio (Ahorro/Desahorro)			5,335,644.60		5,335,644.60
Resultados de Ejercicios Anteriores		-871,562.92			-871,562.92
Revalúos					
Reservas					
Saldo Neto en la Hacienda Pública / Patrimonio del Ejercicio 2016		-24,151.07	5,539,968.98		5,515,817.91


INSTITUTO ESTATAL DE EDUCACION PARA ADULTOS
ESTADO DE BAJA CALIFORNIA SUR
Estado de Variación en la Hacienda Pública
DEL 1° DE ENE AL 31/MAY/2016

(Cifras en pesos y centavos)

CONCEPTO	Hacienda Pública / Patrimonio Contribuido	Hacienda Pública / Patrimonio Generado de Ejercicios Anteriores	Hacienda Pública / Patrimonio Generado del Ejercicio	Ajustes por Cambios de Valor	TOTAL
----------	---	---	--	------------------------------	-------


FRANCISCO MARTIN ACEVEDO BURGOIN
DIR. ADMINISTRACION Y FINANZAS



ING. ROBERTO PANTOJA CASTRO
DIRECTOR GENERAL


LIC. DAVID RICARDO LOMAS CARDENAS
JEFE DE LA OFICINA DE REC. FINANCIEROS

	2016	2015
Flujos Netos de Efectivo de las Actividades de Operación		
ORIGEN:	<u>\$19,564,812.57</u>	<u>\$16,541,576.66</u>
Impuestos		\$12,483.18
Participaciones y Aportaciones:	\$19,564,812.57	\$15,933,944.55
Otros Orígenes de Operación		\$595,148.93
APLICACIÓN:	<u>\$15,222,910.85</u>	<u>\$16,416,223.02</u>
Servicios Personales	\$9,766,235.72	\$9,636,492.76
Materiales y Suministros	\$630,388.18	\$1,152,896.53
Servicios Generales	\$1,819,298.36	\$2,735,122.73
Ayudas Sociales	\$2,884,876.90	\$2,891,711.00
Otras Aplicaciones de Operación	\$122,111.69	
Flujos Netos de Efectivo por Actividades de Operación	<u>\$4,341,901.72</u>	<u>\$125,353.64</u>
Flujos Netos de Efectivo de las Actividades de Inversión		
ORIGEN:		
APLICACIÓN:		
<u>Flujos Netos de Efectivo por Actividades de Inversión</u>		
Flujos Netos de Efectivo de las Actividades de Financiamiento		
ORIGEN:		
APLICACIÓN:		
<u>Flujos Netos de Efectivo por Actividades de Financiamiento</u>		
Incremento Neto en el Efectivo y Equivalentes al Efectivo:	<u>\$4,341,901.72</u>	<u>\$125,353.64</u>
Efectivo y Equivalentes al Efectivo al Inicio del Ejercicio	\$1,973,825.68	\$1,781,407.71
Efectivo y Equivalentes al Efectivo al Final del Ejercicio	\$6,315,727.40	\$1,906,761.35



FRANCISCO MARTIN ACEVEDO BURGOIN
DIR. ADMINISTRACION Y FINANZAS



ING. ROBERTO PANTOJA CASTRO
DIRECTOR GENERAL



LIC. DAVID RICARDO LOMAS CARDENAS
JEFE DE LA OFICINA DE REC. FINANCIEROS

INSTITUTO ESTATAL DE EDUCACION PARA ADULTOS
ESTADO DE BAJA CALIFORNIA SUR
ESTADO ANALÍTICO DEL ACTIVO
Del 2 enero al 31 mayo 2016

<u>CONCEPTO</u>	Saldo Inicial 1	Cargos del Periodo 2	Abonos del Periodo 3	Saldo Final 4=(1+2-3)	Variación del Periodo (4-1)
1112 BANCOS/TESORERÍA	1,969,325.68	22,708,206.03	18,372,340.51	6,305,191.20	4,335,865.52
1112-001 BBVA-BANCOMER,S.A.	1,967,129.52	22,708,206.03	18,372,340.51	6,302,995.04	4,335,865.52
1112-002 H.S.B.C.	2,196.16	0.00	0.00	2,196.16	0.00
1116 DEPÓSITOS DE FONDOS DE TERCEROS EN GARANTÍA Y/O	4,500.00	6,036.20	0.00	10,536.20	6,036.20
1116-001 FONDO FIJO DE CAJA	4,500.00	6,036.20	0.00	10,536.20	6,036.20
1122 CUENTAS POR COBRAR A CORTO PLAZO	0.00	19,564,812.57	19,564,812.57	0.00	0.00
1122 CUENTAS POR COBRAR A CORTO PLAZO	0.00	19,564,812.57	19,564,812.57	0.00	0.00
1123 DEUDORES DIVERSOS POR COBRAR A CORTO PLAZO	72,448.01	5,260,233.27	5,248,203.38	84,477.90	12,029.89
1123-001 FUNCIONARIOS Y EMPLEADOS	71,035.98	4,724,596.84	4,724,456.92	71,175.90	139.92
1123-002 OTROS DEUDORES	1,412.03	535,636.43	523,746.46	13,302.00	11,889.97
1231 TERRENOS	1,013,980.00	0.00	0.00	1,013,980.00	0.00
1231 TERRENOS	1,013,980.00	0.00	0.00	1,013,980.00	0.00
1241 MOBILIARIO Y EQUIPO DE ADMINISTRACIÓN	8,082,091.54	0.00	0.00	8,082,091.54	0.00
1241-1 Muebles de Oficina y Estantería	1,940,747.28	0.00	0.00	1,940,747.28	0.00
1241-3 Equipos de Cómputo y de Tecnologías de la	6,141,344.26	0.00	0.00	6,141,344.26	0.00
1244 VEHICULOS Y EQUIPO DE TRANSPORTE	4,183,893.19	0.00	0.00	4,183,893.19	0.00
1244 VEHICULOS Y EQUIPO DE TRANSPORTE	4,183,893.19	0.00	0.00	4,183,893.19	0.00
1246 MAQUINARIA, OTROS EQUIPOS Y HERRAMIENTAS	894,587.64	0.00	0.00	894,587.64	0.00
1246-4 Sistemas de Aire Acondicionado, Calefacc	685,279.27	0.00	0.00	685,279.27	0.00
1246-6 Equipos de Generación Eléctrica, Aparato	209,308.37	0.00	0.00	209,308.37	0.00
TOTAL DE ACTIVO	16,220,826.06	47,539,288.07	43,185,356.46	20,574,757.67	4,353,931.61



FRANCISCO MARTIN ACEVEDO BURGOIN
DIR. ADMINISTRACION Y FINANZAS



ING. ROBERTO PANTOJA CASTRO
DIRECTOR GENERAL



LIC. DAVID RICARDO LOMAS CARDENAS
JEFE DE LA OFICINA DE REC. FINANCIEROS

INSTITUTO ESTATAL DE EDUCACION PARA ADULTOS
ESTADO DE BAJA CALIFORNIA SUR
Estado Analítico del Pasivo
Del 2 enero al 31 mayo 2016

<u>CONCEPTO</u>		Saldo Inicial 1	Cargos de Periodo 2	Abonos de Periodo 3	Saldo Final 4=(1-2+3)	Variación del Periodo (4-1)
2111	SERVICIOS PERSONALES POR PAGAR A CORTO PLAZO	208,238.74	13,325,052.15	13,109,488.61	-7,324.80	-215,563.54
2111-1	Remuneración por pagar al Personal de ca	0.00	3,183,230.13	3,183,230.13	0.00	0.00
2111-2	Remuneración por pagar al Personal de ca	0.00	484,791.77	484,791.77	0.00	0.00
2111-3	Remuneraciones Adicionales y Especiales	-650.00	1,936,794.05	1,936,794.05	-650.00	0.00
2111-4	Seguridad Social y Seguros por pagar a C	-412,425.12	2,934,611.70	2,446,655.53	-900,381.29	-487,956.17
2111-5	Otras prestaciones sociales y económicas	635,687.34	3,320,543.92	3,596,535.36	911,678.78	275,991.44
2111-6	Estímulos a servidores públicos por paga	0.00	12,000.00	12,000.00	0.00	0.00
2111-7	Otras Retenciones	-14,373.48	1,453,080.58	1,449,481.77	-17,972.29	-3,598.81
2112	PROVEEDORES POR PAGAR A CORTO PLAZO	549.00	2,449,686.54	2,449,686.54	549.00	0.00
2112-1	Deudas por Adquisición de Bienes y Contr	549.00	2,449,686.54	2,449,686.54	549.00	0.00
2115	TRANSFERENCIAS OTORGADAS POR PAGAR A CORTO PL	0.00	2,884,876.90	2,884,876.90	0.00	0.00
2115	TRANSFERENCIAS OTORGADAS POR PAGAR A COR	0.00	2,884,876.90	2,884,876.90	0.00	0.00
2117	RETENCIONES Y CONTRIBUCIONES POR PAGAR A CORT	704,724.98	1,376,536.00	1,173,509.54	501,698.52	-203,026.46
2117-001	ISR RETENCIONES	704,724.98	1,376,536.00	1,173,509.54	501,698.52	-203,026.46
2170	PROVISIONES A CORTO PLAZO	1,405,357.62	2,491,448.80	1,722,845.43	636,754.25	-768,603.37
2166	VALORES Y BIENES EN GARANTÍA A CORTO PLA	1,405,357.62	2,491,448.80	1,722,845.43	636,754.25	-768,603.37
2199	OTROS PASIVOS CIRCULANTES	5,178.92	2,020,949.94	2,022,105.94	6,334.92	1,156.00
2199	OTROS PASIVOS CIRCULANTES	5,178.92	2,020,949.94	2,022,105.94	6,334.92	1,156.00
TOTAL PASIVO		2,324,049.26	24,548,550.33	23,362,512.96	1,138,011.89	-1,186,037.37


FRANCISCO MARTIN ACEVEDO BURGOIN
DIR. ADMINISTRACION Y FINANZAS


ING. ROBERTO PANTOJA CASTRO
DIRECTOR GENERAL


LIC. DAVID RICARDO LOMAS CARDENAS
JEFE DE LA OFICINA DE REC. FINANCIEROS

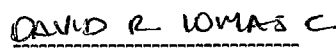
Del 1o de Enero AL 31-may-2016

(Cifras en pesos y centavos)

Denominación de las Deudas	Moneda de Contratación	Institución o País Acreedor	Saldo Inicial del Periodo	Saldo Final del Periodo
Deuda Interna a Corto Plazo			0.00	0.00
Instituciones de Crédito	Pso.	Mex.	0.00	0.00
Titulos y Valores	Pso.	Mex.	0.00	0.00
Arrendamiento Financiero	Pso.	Mex.	0.00	0.00
Deuda Externa a Corto Plazo			0.00	0.00
Organismos Financieros Internacionales	Pso.	Mex.	0.00	0.00
Deuda Bilateral	Pso.	Mex.	0.00	0.00
Titulos y Valores	Pso.	Mex.	0.00	0.00
Arrendamientos Financieros	Pso.	Mex.	0.00	0.00
Subtotal a Corto Plazo				
Deuda Interna a Largo Plazo			0.00	0.00
Instituciones de Crédito	Pso.	Mex.	0.00	0.00
Titulos y Valores	Pso.	Mex.	0.00	0.00
Arrendamiento Financiero	Pso.	Mex.	0.00	0.00
Deuda Externa a Largo Plazo			0.00	0.00
Organismos Financieros Internacionales	Pso.	Mex.	0.00	0.00
Deuda Bilateral	Pso.	Mex.	0.00	0.00
Titulos y Valores	Pso.	Mex.	0.00	0.00
Arrendamientos Financieros	Pso.	Mex.	0.00	0.00
Subtotal a Largo Plazo				
Otros Pasivos			2,324,049.26	1,138,011.89
Otros Pasivos	Pso.	Mex.	2,324,049.26	1,138,011.89
Total Deuda y Otros Pasivos			2,324,049.26	1,138,011.89


FRANCISCO MARTIN ACEVEDO BURGOIN
DIR. ADMINISTRACION Y FINANZAS


ING. ROBERTO PANTOJA CASTRO
DIRECTOR GENERAL


LIC. DAVID RICARDO LOMAS CARDENAS
JEFE DE LA OFICINA DE REC. FINANCIEROS

INSTITUTO ESTATAL DE EDUCACION PARA ADULTOS

ESTADO DE BAJA CALIFORNIA SUR

Estado del Ejercicio del Presupuesto de Egresos por Unidad Responsable, Programa, Actividad y Partida Especifica

SIN RAMO O DEPENDENCIA AL31/may/2016

(Cifras en pesos y centavos)

Ejercicio del Presupuesto	Presupuesto de Egresos Aprobado	Ampliaciones/ (Reducciones)	Presupuesto Vigente	Presupuesto Disponible para		Comprometido No		Presupuesto Sin Devengar	Ejercido	Pagado	Cuentas por Pagar (Deuda)
				Comprometido	Comprometer	Devengado	Devengado				
Unidad Responsable, Programa, Actividad y Partida	1	2	3	4	5=(3-4)	6	7=(4-6)	8=(3-6)	9	10	11=(6-10)
Nombre											
3221 Arrendamiento de edificios	849,450.00	0.00	849,450.00	365,005.60	484,444.40	365,005.60	0.00	484,444.40	365,005.60	365,005.60	0.00
3261 Arrendamiento de maquinaria, otros equipos y herra	179,865.00	0.00	179,865.00	53,229.95	126,635.05	53,229.95	0.00	126,635.05	53,229.95	53,229.95	0.00
3312 Otras asesorias para la operacion de programas	1,065,788.00	0.00	1,065,788.00	451,966.20	613,821.80	451,966.20	0.00	613,821.80	451,966.20	451,966.20	0.00
3351 Servicios de investigación científica y desarrollo	205,784.00	0.00	205,784.00	30,160.00	175,624.00	30,160.00	0.00	175,624.00	30,160.00	30,160.00	0.00
3364 Impresion de material informativo	132,529.00	0.00	132,529.00	39,675.32	92,853.68	39,675.32	0.00	92,853.68	39,675.32	39,675.32	0.00
3365 Informasion en medios masivos derivada de la opera	9,404.00	0.00	9,404.00	0.00	9,404.00	0.00	0.00	9,404.00	0.00	0.00	0.00
3381 Servicios de vigilancia	5,278.00	0.00	5,278.00	2,030.00	3,248.00	2,030.00	0.00	3,248.00	2,030.00	2,030.00	0.00
3411 Servicios financieros y bancarios	49,990.00	0.00	49,990.00	10,253.64	39,736.36	10,253.64	0.00	39,736.36	10,253.64	10,253.64	0.00
3511 Conservación y mantenimiento menor de inmuebles	76,540.00	0.00	76,540.00	21,919.87	54,620.13	21,919.87	0.00	54,620.13	21,919.87	21,919.87	0.00
3521 Instalación, reparación y mantenimiento de mobili	118,075.00	0.00	118,075.00	10,834.40	107,240.60	10,834.40	0.00	107,240.60	10,834.40	10,834.40	0.00
3531 Instalación, reparación y mantenimiento de equipo	39,860.00	0.00	39,860.00	4,801.80	35,058.20	4,801.80	0.00	35,058.20	4,801.80	4,801.80	0.00
3551 Reparación y mantenimiento de equipo de transporte	362,916.00	0.00	362,916.00	84,624.25	278,291.75	84,624.25	0.00	278,291.75	84,624.25	84,624.25	0.00
3581 Servicios de limpieza y manejo de desechos	181,701.00	0.00	181,701.00	69,319.90	112,381.10	69,319.90	0.00	112,381.10	69,319.90	69,319.90	0.00
3721 Pasajes terrestres	618,716.00	0.00	618,716.00	27,536.00	591,180.00	27,536.00	0.00	591,180.00	27,536.00	27,536.00	0.00
3751 Viáticos en el país	618,600.00	0.00	618,600.00	251,352.38	367,247.62	251,352.38	0.00	367,247.62	251,352.38	251,352.38	0.00
3821 Gastos de orden social y cultural	5,800.00	0.00	5,800.00	2,354.80	3,445.20	2,354.80	0.00	3,445.20	2,354.80	2,354.80	0.00
3831 Congresos y convenciones	20,000.00	0.00	20,000.00	0.00	20,000.00	0.00	0.00	20,000.00	0.00	0.00	0.00
3921 Impuestos y derechos	149,500.00	0.00	149,500.00	17,384.13	132,115.87	17,384.13	0.00	132,115.87	17,384.13	17,384.13	0.00
4411 Ayudas sociales a personas	231,315.00	0.00	231,315.00	0.00	231,315.00	0.00	0.00	231,315.00	0.00	0.00	0.00
07AE ADMINISTRACION ESTATAL	4,856,868.00	0.00	4,856,868.00	1,836,088.67	3,020,779.33	1,836,088.67	0.00	3,020,779.33	1,836,088.67	1,836,088.67	0.00
1211 Honorarios asimilables a salarios	1,189,272.20	0.00	1,189,272.20	484,791.77	704,480.43	484,791.77	0.00	704,480.43	484,791.77	484,791.77	0.00
1341 Compensaciones	2,534,504.40	0.00	2,534,504.40	1,044,143.50	1,490,360.90	1,044,143.50	0.00	1,490,360.90	1,044,143.50	1,044,143.50	0.00
1711 Estímulos	48,000.00	0.00	48,000.00	12,000.00	36,000.00	12,000.00	0.00	36,000.00	12,000.00	12,000.00	0.00
2611 Combustibles, lubricantes y aditivos	576,000.00	0.00	576,000.00	134,650.00	441,350.00	134,650.00	0.00	441,350.00	134,650.00	134,650.00	0.00
3221 Arrendamiento de edificios	476,640.00	0.00	476,640.00	159,111.40	317,528.60	159,111.40	0.00	317,528.60	159,111.40	159,111.40	0.00
3411 Servicios financieros y bancarios	10,600.00	0.00	10,600.00	1,392.00	9,208.00	1,392.00	0.00	9,208.00	1,392.00	1,392.00	0.00
4411 Ayudas sociales a personas	21,851.40	0.00	21,851.40	0.00	21,851.40	0.00	0.00	21,851.40	0.00	0.00	0.00
PEC1 PROGRAMA ESPECIAL DE CERTIFICACIÓN	362,760.00	0.00	362,760.00	0.00	362,760.00	0.00	0.00	362,760.00	0.00	0.00	0.00
4411 Ayudas sociales a personas	362,760.00	0.00	362,760.00	0.00	362,760.00	0.00	0.00	362,760.00	0.00	0.00	0.00
Total =>	47,703,710.00	0.00	47,703,710.00	15,100,799.16	32,602,910.84	15,100,799.16	0.00	32,602,910.84	15,100,799.16	15,100,799.16	0.00


INSTITUTO ESTATAL DE EDUCACION PARA ADULTOS
ESTADO DE BAJA CALIFORNIA SUR

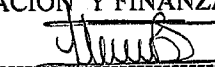
Estado del Ejercicio del Presupuesto de Egresos por Unidad Responsable, Programa, Actividad y Partida Especifica
SIN RAMO O DEPENDENCIA AL31/may/2016
(Cifras en pesos y centavos)


Ejercicio del Presupuesto	Presupuesto de Egresos Aprobado	Ampliaciones/ (Reducciones)	Presupuesto Vigente	Presupuesto Disponible para Comprometer	Comprometido	Comprometido No Devengado	Presupuesto Sin Devengar	Ejercido	Pagado	Cuentas por Pagar (Deuda)	
Unidad Responsable, Programa, Actividad y Partida	1	2	3	4	5=(3-4)	6	7=(4-6)	8=(3-6)	9	10	11=(6-10)
Nombre											
01 DIRECCION GENERAL	47,703,710.00	0.00	47,703,710.00	15,100,799.16	32,602,910.84	15,100,799.16	0.00	32,602,910.84	15,100,799.16	15,100,799.16	0.00
AD01 ATENCION A LA DEMANDA DE EDUCACION PAR	47,703,710.00	0.00	47,703,710.00	15,100,799.16	32,602,910.84	15,100,799.16	0.00	32,602,910.84	15,100,799.16	15,100,799.16	0.00
01AD ATENCION A LA DEMANDA	8,530,397.00	0.00	8,530,397.00	2,717,071.50	5,813,325.50	2,717,071.50	0.00	5,813,325.50	2,717,071.50	2,717,071.50	0.00
4411 Ayudas sociales a personas	8,530,397.00	0.00	8,530,397.00	2,717,071.50	5,813,325.50	2,717,071.50	0.00	5,813,325.50	2,717,071.50	2,717,071.50	0.00
02FS FORMACION INSTITUCIONAL Y SOLIDARIA	909,762.00	0.00	909,762.00	2,240.00	907,522.00	2,240.00	0.00	907,522.00	2,240.00	2,240.00	0.00
4411 Ayudas sociales a personas	909,762.00	0.00	909,762.00	2,240.00	907,522.00	2,240.00	0.00	907,522.00	2,240.00	2,240.00	0.00
03AC ACREDITACION	1,667,199.00	0.00	1,667,199.00	157,352.00	1,509,847.00	157,352.00	0.00	1,509,847.00	157,352.00	157,352.00	0.00
4411 Ayudas sociales a personas	1,667,199.00	0.00	1,667,199.00	157,352.00	1,509,847.00	157,352.00	0.00	1,509,847.00	157,352.00	157,352.00	0.00
04CZ COORDINACIONES DE ZONA	613,200.00	0.00	613,200.00	8,213.40	604,986.60	8,213.40	0.00	604,986.60	8,213.40	8,213.40	0.00
4411 Ayudas sociales a personas	613,200.00	0.00	613,200.00	8,213.40	604,986.60	8,213.40	0.00	604,986.60	8,213.40	8,213.40	0.00
05PC PLAZAS COMUNITARIAS	1,803,360.00	0.00	1,803,360.00	0.00	1,803,360.00	0.00	0.00	1,803,360.00	0.00	0.00	0.00
4411 Ayudas sociales a personas	1,803,360.00	0.00	1,803,360.00	0.00	1,803,360.00	0.00	0.00	1,803,360.00	0.00	0.00	0.00
06AR ADMINISTRACION REGIONAL	28,960,164.00	0.00	28,960,164.00	10,379,833.59	18,580,330.41	10,379,833.59	0.00	18,580,330.41	10,379,833.59	10,379,833.59	0.00
1131 Sueldos base al personal permanente	7,653,563.00	0.00	7,653,563.00	3,183,230.13	4,470,332.87	3,183,230.13	0.00	4,470,332.87	3,183,230.13	3,183,230.13	0.00
1311 Primas por años de servicios efectivos prestados	176,100.00	0.00	176,100.00	71,700.00	104,400.00	71,700.00	0.00	104,400.00	71,700.00	71,700.00	0.00
1321 Primas de vacaciones, dominical y gratificación de	1,646,745.00	0.00	1,646,745.00	810,767.45	835,977.55	810,767.45	0.00	835,977.55	810,767.45	810,767.45	0.00
1341 Compensaciones	24,444.00	0.00	24,444.00	10,183.10	14,260.90	10,183.10	0.00	14,260.90	10,183.10	10,183.10	0.00
1412 Cuotas al ISSSTE (9.970%)	895,284.00	0.00	895,284.00	372,387.48	522,896.52	372,387.48	0.00	522,896.52	372,387.48	372,387.48	0.00
1415 Aportaciones al seg.de cesantia y vejez	285,384.00	0.00	285,384.00	118,588.77	166,795.23	118,588.77	0.00	166,795.23	118,588.77	118,588.77	0.00
1421 Aportaciones a fondos de vivienda	448,980.00	0.00	448,980.00	186,753.99	262,226.01	186,753.99	0.00	262,226.01	186,753.99	186,753.99	0.00
1431 Aportaciones al sistema para el retiro	179,592.00	0.00	179,592.00	74,701.61	104,890.39	74,701.61	0.00	104,890.39	74,701.61	74,701.61	0.00
1432 Ahorro solidario	25,512.00	0.00	25,512.00	10,611.52	14,900.48	10,611.52	0.00	14,900.48	10,611.52	10,611.52	0.00
1441 Aportaciones para seguros	125,844.00	0.00	125,844.00	52,281.74	73,562.26	52,281.74	0.00	73,562.26	52,281.74	52,281.74	0.00
1445 Seguro de retiro	23,568.00	0.00	23,568.00	13,550.74	10,017.26	13,550.74	0.00	10,017.26	13,550.74	13,550.74	0.00
1541 Prestaciones contractuales	4,658,015.00	0.00	4,658,015.00	1,382,329.82	3,275,685.18	1,382,329.82	0.00	3,275,685.18	1,382,329.82	1,382,329.82	0.00
1542 Compensacion garantizada	2,918,916.00	0.00	2,918,916.00	1,210,196.60	1,708,719.40	1,210,196.60	0.00	1,708,719.40	1,210,196.60	1,210,196.60	0.00
1543 Asignaciones adicionales al sueldo	1,749,300.00	0.00	1,749,300.00	728,017.50	1,021,282.50	728,017.50	0.00	1,021,282.50	728,017.50	728,017.50	0.00
1591 Otras prestaciones sociales y económicas	1,114,180.00	0.00	1,114,180.00	0.00	1,114,180.00	0.00	0.00	1,114,180.00	0.00	0.00	0.00
2111 Materiales, útiles y equipos menores de oficina	163,925.00	0.00	163,925.00	81,494.25	82,430.75	81,494.25	0.00	82,430.75	81,494.25	81,494.25	0.00
2121 Materiales y útiles de impresión y reproducción	69,428.00	0.00	69,428.00	16,862.19	52,565.81	16,862.19	0.00	52,565.81	16,862.19	16,862.19	0.00
2131 Material estadístico y geográfico	1,500.00	0.00	1,500.00	0.00	1,500.00	0.00	0.00	1,500.00	0.00	0.00	0.00
2141 Materiales, útiles y equipos menores de tecnología	5,780.00	0.00	5,780.00	2,680.11	3,099.89	2,680.11	0.00	3,099.89	2,680.11	2,680.11	0.00
2151 Material impreso e información digital	8,700.00	0.00	8,700.00	0.00	8,700.00	0.00	0.00	8,700.00	0.00	0.00	0.00
2161 Material de limpieza	29,800.00	0.00	29,800.00	19,590.72	10,209.28	19,590.72	0.00	10,209.28	19,590.72	19,590.72	0.00
2211 Productos alimenticios para personas	181,800.00	0.00	181,800.00	24,504.17	157,295.83	24,504.17	0.00	157,295.83	24,504.17	24,504.17	0.00
2611 Combustibles, lubricantes y aditivos	877,777.00	0.00	877,777.00	350,606.74	527,170.26	350,606.74	0.00	527,170.26	350,606.74	350,606.74	0.00
2711 Vestuario y uniformes	52,712.00	0.00	52,712.00	0.00	52,712.00	0.00	0.00	52,712.00	0.00	0.00	0.00
3111 Energía eléctrica	483,800.00	0.00	483,800.00	117,396.00	366,404.00	117,396.00	0.00	366,404.00	117,396.00	117,396.00	0.00
3131 Agua	8,600.00	0.00	8,600.00	3,148.22	5,451.78	3,148.22	0.00	5,451.78	3,148.22	3,148.22	0.00
3141 Telefonía tradicional	125,279.00	0.00	125,279.00	55,462.55	69,816.45	55,462.55	0.00	69,816.45	55,462.55	55,462.55	0.00
3181 Servicios postales y telegráficos	104,525.00	0.00	104,525.00	40,339.95	64,185.05	40,339.95	0.00	64,185.05	40,339.95	40,339.95	0.00

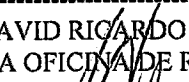
Estado del Ejercicio del Presupuesto de Egresos por Unidad Responsable, Programa, Actividad y Partida Específica
SIN RAMO O DEPENDENCIA AL31/may/2016
(Cifras en pesos y centavos)

Ejercicio del Presupuesto	Presupuesto de Egresos Aprobado	Ampliaciones/ (Reducciones)	Presupuesto Vigente	Presupuesto Disponible para Comprometer	Comprometido No Devengado	Comprometido Sin Devengar	Ejercido	Pagado	Cuentas por Pagar (Deuda)		
Unidad Responsable, Programa, Actividad y Partida Nombre	1	2	3	4	5=(3-4)	6	7=(4-6)	8=(3-6)	9	10	11=(6-10)


FRANCISCO MARTÍN ACEVEDO BURGOÍN
DIR. ADMINISTRACION Y FINANZAS


LIC. LUZ ARIADNA BONILLA SANDEZ
JEFA OFICINA RAMO ADMINISTRATIVO XI


ING. ROBERTO PANTOJA CASTRO
DIRECTOR GENERAL


LIC. DAVID RICARDO LOMAS CARDENAS
JEFE DE LA OFICINA DE REC. FINANCIEROS


JUAN JESÚS AMADOR BELTRÁN
JEFE OFICINA RAMO GENERAL 33

INGRESOS

INGRESOS CORRIENTES

Participaciones	<u>\$5,273,764.36</u>
Aportaciones	\$404,739.00
Convenios	\$4,869,025.36

INGRESOS DE CAPITAL:

Incremento de la Depreciación, Amortización, Estim	<u>-\$1,365,478.58</u>
Provisiones	-\$1,365,478.58

TOTAL DE INGRESOS \$3,908,285.78

GASTOS

GASTOS CORRIENTES:

Gastos de Consumo de los Entes del Gob. General	<u>\$2,719,338.89</u>
Sueldos y Salarios	\$2,194,491.20
Contribuciones Sociales	\$164,476.28
Compra de Bienes y Servicios	\$360,371.41

TOTAL DE GASTOS \$2,719,338.89

FINANCIAMIENTO


FUENTES FINANCIERAS:

Incremento de Pasivos	<u>\$1,429,328.82</u>
Incremento de Pasivos Corrientes	\$1,429,328.82


APLICACIONES FINANCIERAS (Usos):

Incremento de Activos Financieros	<u>\$2,200,427.46</u>
Incremento de Activos Financieros Corrientes	\$2,200,427.46

TOTAL DE FINANCIAMIENTO \$3,629,756.28



FRANCISCO MARTIN ACEVEDO BURGOIN
DIR. ADMINISTRACION Y FINANZAS



ING. ROBERTO PANTOJA CASTRO
DIRECTOR GENERAL

DAVID R. LOMAS C

LIC. DAVID RICARDO LOMAS CARDENAS
JEFE DE LA OFICINA DE REC. FINANCIEROS

1.- INGRESOS CORRIENTES	\$19,564,812.57	\$19,564,812.57
1.2 TRANSFERENCIAS Y ASIGNACIONES RECIBIDAS		
Transferencias y Asignaciones Corrientes	\$19,564,812.57	
Del Sector Público	\$19,564,812.57	\$19,564,812.57
2.- GASTOS CORRIENTES	\$15,100,799.16	\$15,100,799.16
2.1 GASTOS DE CONSUMO		
Remuneraciones	\$9,766,235.72	
Sueldos y Salarios	\$8,937,359.87	-\$8,937,359.87
Contribuciones Sociales	\$828,875.85	-\$828,875.85
Compras	\$2,449,686.54	
Compra de Bienes y Servicios	\$2,449,686.54	-\$2,449,686.54
2.4 TRANSFERENCIAS Y ASIGNACIONES OTORGADAS	\$2,884,876.90	
Transferencias corrientes	\$2,884,876.90	-\$2,884,876.90
Ayudas sociales	\$2,884,876.90	-\$2,884,876.90
3.- RESULTADO ECONOMICO AHORRO /DESAHORRO (1-2)		\$0.00
OTROS	-\$768,603.37	-\$768,603.37
		\$0.00
4.1 INGRESOS PROPIOS DE CAPITAL:		
Variación depreciación y amortización acumulada	-\$768,603.37	
Depreciación y Amortización	-\$768,603.37	\$0.00
OTROS		
		\$0.00
OTROS		
		\$0.00
OTROS		
		\$0.00
OTROS		
		\$0.00

Reporte en versión provisional , en tanto se publique normatividad emitida por el CONAC al respecto

OTROS

		\$0.00
OTROS	\$4,356,243.61	\$4,356,243.61
		\$0.00
11.2 INCREMENTOS DE PASIVOS		
Incrementos de pasivos	<u>\$419,746.00</u>	
Cuentas por Pagar	\$418,590.00	\$0.00
Otros pasivos a corto plazo	\$1,156.00	\$0.00
Incrementos de otros Pasivos	<u>\$1,156.00</u>	
Pasivos a Largo Plazo	\$1,156.00	\$0.00
12.1 INCREMENTOS DE ACTIVOS FINANCIEROS		
Incrementos de Activos	<u>\$4,353,931.61</u>	
Caja y Bancos	\$4,341,901.72	\$0.00
Cuentas por cobrar	\$12,029.89	\$0.00
Disminución de Pasivos	<u>-\$418,590.00</u>	
Cuentas por Pagar	-\$418,590.00	\$0.00

Reporte en versión provisional , en tanto se publique normatividad emitida por el CONAC al respecto

1.- INGRESOS CORRIENTES	\$19,564,812.57	\$19,564,812.57
1.2 TRANSFERENCIAS Y ASIGNACIONES RECIBIDAS		
Transferencias y Asignaciones Corrientes	\$19,564,812.57	
Del Sector Público	\$19,564,812.57	\$19,564,812.57
2.- GASTOS CORRIENTES	\$15,100,799.16	\$15,100,799.16
2.1 GASTOS DE CONSUMO		
Remuneraciones	\$9,766,235.72	
Sueldos y Salarios	\$8,937,359.87	-\$8,937,359.87
Contribuciones Sociales	\$828,875.85	-\$828,875.85
Compras	\$2,449,686.54	
Compra de Bienes y Servicios	\$2,449,686.54	-\$2,449,686.54
2.4 TRANSFERENCIAS Y ASIGNACIONES OTORGADAS	\$2,884,876.90	
Transferencias corrientes	\$2,884,876.90	
Ayudas sociales	\$2,884,876.90	-\$2,884,876.90
3.- RESULTADO ECONOMICO AHORRO /DESAHORRO (1-2)		
OTROS	-\$768,603.37	-\$768,603.37
4.1 INGRESOS PROPIOS DE CAPITAL:		\$0.00
Variación depreciación y amortización acumulada	-\$768,603.37	
Depreciación y Amortización	-\$768,603.37	\$0.00
OTROS		\$0.00
OTROS		\$0.00
OTROS		\$0.00
OTROS		\$0.00
OTROS		\$0.00

Reporte en versión provisional , en tanto se publique normatividad emitida por el CONAC al respecto

OTROS

\$0.00

OTROS

\$4,356,243.61 \$4,356,243.61

\$0.00

11.2 INCREMENTOS DE PASIVOS

Incrementos de pasivos

\$419,746.00

Cuentas por Pagar

\$418,590.00

\$0.00

Otros pasivos a corto plazo

\$1,156.00

\$0.00

Incrementos de otros Pasivos

\$1,156.00

Pasivos a Largo Plazo

\$1,156.00

\$0.00

12.1 INCREMENTOS DE ACTIVOS FINANCIEROS

Incrementos de Activos

\$4,353,931.61

Caja y Bancos

\$4,341,901.72

\$0.00

Cuentas por cobrar

\$12,029.89

\$0.00

Disminución de Pasivos

-\$418,590.00

Cuentas por Pagar

-\$418,590.00

\$0.00

Reporte en versión provisional , en tanto se publique normatividad emitida por el CONAC al respecto

BASE INGRESOS SEGÚN FLUJO DE EFECTIVO Y GASTOS DEVENGADOS A

1.- INGRESOS CORRIENTES	\$19,564,812.57	\$19,564,812.57
1.2 TRANSFERENCIAS Y ASIGNACIONES RECIBIDAS		
Transferencias y Asignaciones Corrientes	\$19,564,812.57	
Del Sector Público	\$19,564,812.57	\$19,564,812.57
2.- GASTOS CORRIENTES	\$15,100,799.16	\$15,100,799.16
2.1 GASTOS DE CONSUMO		
Remuneraciones	\$9,766,235.72	
Sueldos y Salarios	\$8,937,359.87	-\$8,937,359.87
Contribuciones Sociales	\$828,875.85	-\$828,875.85
Compras	\$2,449,686.54	
Compra de Bienes y Servicios	\$2,449,686.54	-\$2,449,686.54
2.4 TRANSFERENCIAS Y ASIGNACIONES OTORGADAS		
Transferencias corrientes	\$2,884,876.90	
Ayudas sociales	\$2,884,876.90	-\$2,884,876.90
3.- RESULTADO ECONOMICO AHORRO /DESAHORRO (1-2)		
OTROS	-\$768,603.37	-\$768,603.37
4.1 INGRESOS PROPIOS DE CAPITAL:		\$0.00
Variación depreciación y amortización acumulada	-\$768,603.37	
Depreciación y Amortización	-\$768,603.37	\$0.00
OTROS		\$0.00
OTROS		\$0.00
OTROS		\$0.00
OTROS		\$0.00
OTROS		\$0.00

Reporte en versión provisional , en tanto se publique normatividad emitida por el CONAC al respecto

BASE INGRESOS SEGÚN FLUJO DE EFECTIVO Y GASTOS DEVENGADOS A

OTROS

		\$0.00
OTROS	\$4,356,243.61	\$4,356,243.61
		\$0.00
11.2 INCREMENTOS DE PASIVOS		
Incrementos de pasivos	<u>\$419,746.00</u>	
Cuentas por Pagar	\$418,590.00	\$0.00
Otros pasivos a corto plazo	\$1,156.00	\$0.00
Incrementos de otros Pasivos	<u>\$1,156.00</u>	
Pasivos a Largo Plazo	\$1,156.00	\$0.00
12.1 INCREMENTOS DE ACTIVOS FINANCIEROS		
Incrementos de Activos	<u>\$4,353,931.61</u>	
Caja y Bancos	\$4,341,901.72	\$0.00
Cuentas por cobrar	\$12,029.89	\$0.00
Disminución de Pasivos	<u>-\$418,590.00</u>	
Cuentas por Pagar	-\$418,590.00	\$0.00

Reporte en versión provisional , en tanto se publique normatividad emitida por el CONAC al respecto

INSTITUTO ESTATAL DE EDUCACION PARA ADULTOS
Indicadores de Postura Fiscal
Del 1 de enero al 31 de mayo de 2016

Concepto	Estimado	Devengado	Pagado ³
I. Ingresos Presupuestarios (I=1+2)	0	19,564,813	19,564,813
1. Ingresos del Gobierno de la Entidad Federativa ¹	0	0	0
2. Ingresos del Sector Paraestatal ¹	0	19,564,813	19,564,813
II. Egresos Presupuestarios (II=3+4)	0	15,100,799	15,100,799
3. Egresos del Gobierno de la Entidad Federativa ²	0	0	0
4. Egresos del Sector Paraestatal ²	0	15,100,799	15,100,799
III. Balance Presupuestario (Superávit o Déficit) (III = I - II)	0	4,464,013	4,464,013

Concepto	Estimado	Devengado	Pagado ³
III. Balance presupuestario (Superávit o Déficit)	0	4,464,013	4,464,013
IV. Intereses, Comisiones y Gastos de la Deuda	0	0	0
V. Balance Primario (Superávit o Déficit) (V= III - IV)	0	4,464,013	4,464,013

Concepto	Estimado	Devengado	Pagado ³
A. Financiamiento	0	0	0
B. Amortización de la deuda	0	0	0
C. Endeudamiento ó desendeudamiento (C = A - B)	0	0	0

1. Los Ingresos que se presentan son los ingresos presupuestarios totales sin incluir los ingresos por financiamientos. Los Ingresos del Gobierno de la Entidad Federativa corresponden a los del Poder Ejecutivo, Legislativo Judicial y Autónomos

2. Los egresos que se presentan son los egresos presupuestarios totales sin incluir los egresos por amortización. Los egresos del Gobierno de la Entidad Federativa corresponden a los del Poder Ejecutivo, Legislativo, Judicial y Órganos Autónomos